

OPCJE

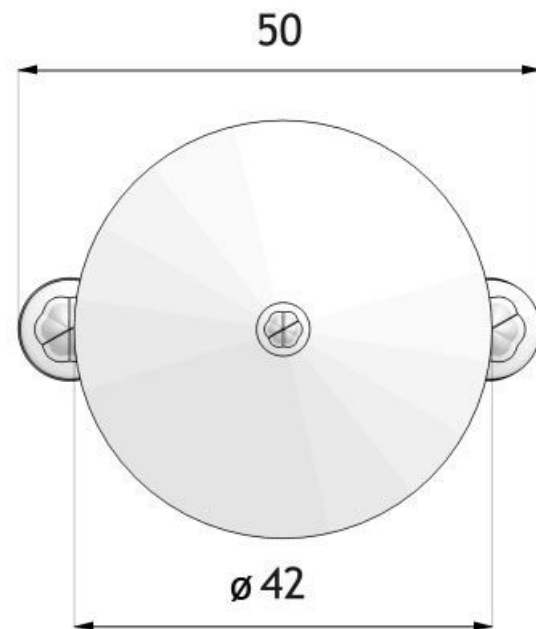
Sposób mocowania

- do wbetonowania

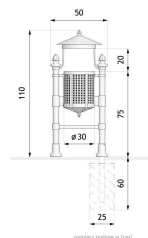
OPIS

Prezentowany model to ozdobny kosz na śmieci z linii retro. Wyróżnia go oryginalna konstrukcja oparta została na dwóch rurach stalowych wykończonych ozdobnymi żeliwnymi odlewami oraz stylizowany daszek, chroniący zawartość kosza przed opadami atmosferycznymi. Główny pojemnik wykonano z perforowanej blachy, a jego spód został dodatkowo analogicznie uformowany do kształtu daszka. Projekt Royal 03.033 wyróżnia dbałość o każdy szczegół wykonania. Z pewnością będzie on ozdobą każdej historycznej, bądź też stylizowanej przestrzeni miejskiej. Zachęcamy do zapoznania się z podobnym stylistycznie koszem na śmieci 03.034, zawieszonym na pojedynczym słupku.





wymiary podane w [cm]



wymiary podane w [cm]

OGÓLNE DANE TECHNICZNE

Wymiary

- szerokość: 57 cm
- głębokość: 45 cm
- wysokość od powierzchni ziemi: 116 cm
- wysokość z odcinkiem kotwiącym: 162 cm

Waga

- 50 kg

Pojemność

- pojemność: 40 l

Materiały

- stal węglowa
- odlewy żeliwne

ZANO



Produkt: Kosz Royal
 Numer katalogowy: **03.033**
 Projektant:
 Tomasz Szpytma

Firma Zano Mirosław Zarotyński, zgodnie z Ustawą o prawie autorskim i prawach pokrewnych z dnia 04.02.1994r. (Dz.U.94 Nr 24 poz. 83, sprost.: Dz.U.94 Nr 43 poz.170), a także z prawodawstwem Unii Europejskiej dotyczącym ochrony prawnoautorskiej, w tym wszystkimi dyrektywami i rozporządzeniami UE dotyczącymi praw autorskich, zastrzega sobie prawa autorskie do rysunków, modeli 3D, renderów, grafik, treści zawartych w ofertach, załącznikach do ofert oraz innych dokumentach - ich zawartość stanowi własność intelektualną frmy ZANO Mirosław Zarotyński; wykorzystywanie autorskich pomysłów, rozwiązań, kopiowanie, rozpowszechnianie zdjęć, fragmentów grafiki, tekstów opisów w celach zarobkowych, bez zezwolenia autora - firmy ZANO Mirosław Zarotyński - jest zabronione i stanowi naruszenie praw autorskich oraz podlega karze.

UWAGA! Rysunki nie odzwierciedlają rzeczywistych wymiarów fundamentu. Są to jedynie przykładowe schematy montażu uwzględniające rodzaj kotwienia i materiał podłoża do którego przytwierdzić mebel.

Wielkość fundamentu uzależniona od miejscowych warunków posadowienia.



MONTAŻ DO BRUKU Z FUNDAMENTEM

Opis montażu

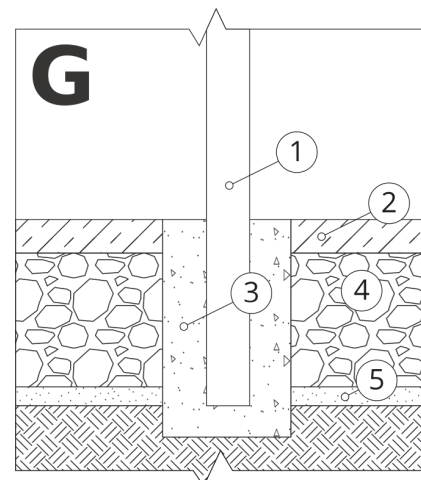
1. Produkt ZANO
2. Bruk kamienny / bruk betonowy / płyty kamienne / płyty betonowe
3. Podsyпка piaskowa (około 2 - 4 cm)
4. Fundament betonowy klasy C16/20 (górną powierzchnią bet. 10 cm poniżej powierzchni bruku)
5. Grunt miejscowy



MONTAŻ DO FUNDAMENTU BETONOWEGO

Opis montażu

1. Produkt ZANO
2. Fundament betonowy klasy C16/20 (górną powierzchnią bet. 10 cm poniżej powierzchni bruku)
3. Grunt miejscowy



MONTAŻ DO FUNDAMENTU BETONOWEGO

Opis montażu

1. Produkt ZANO
2. Stała utwardzona nawierzchnia np. beton lub asfalt
3. Fundament betonowy klasy C16/20 (górną powierzchnią bet. 10 cm poniżej powierzchni bruku)
4. Podbudowa z kruszywa kamiennego
5. Podsyпка piaskowa (około 2 - 4 cm)
6. Grunt miejscowy