OPCJE

Siedzisko

- drewno europejskie iglaste
- drewno twarde pochodzenia europejskiego
- drewno egzotyczne olejowane
- drewno egzotyczne premium

Sposób mocowania

- do przykręcenia

OPIS

Model ławki **Flash 02.825** to wersja **bez oparcia**. Ławka posiada konstrukcję **stalową** na której montowane jest drewniane siedzisko. Mebel montowany jest do podłoża za pomocą kołków rozporowych.
Stal użyta w konstrukcji to szlifowana **stal nierdzewna 1.4301** lub opcjonalnie **stal węglowa s235Jr** ocynkowana i malowana proszkowo na dowolny kolor RAL podyktowany przez klienta. Paletę najpopularniejszych kolorów razem przykładami można znaleźć w stopce strony pod hasłem “Paleta kolorów RAL”.
Siedzisko ławki wykonane jest z desek drewnianych i wymiarach 38 x 38 x 1800 mm. Do wyboru posiadamy dwa rodzaje drewna. Drewno iglaste pochodzenia europejskiego lakierowane na 5 różnych kolorów oraz drewno egzotyczne w 5 różnych odmianach.
Ławka 02.825 jest częścią linii Flash, którą można zobaczyć poniżej. Wszystkie ławki, donice i kosze na śmieci tej linii są zaprojektowane w ten sposób aby można było dopasować je w większe kompozycje.

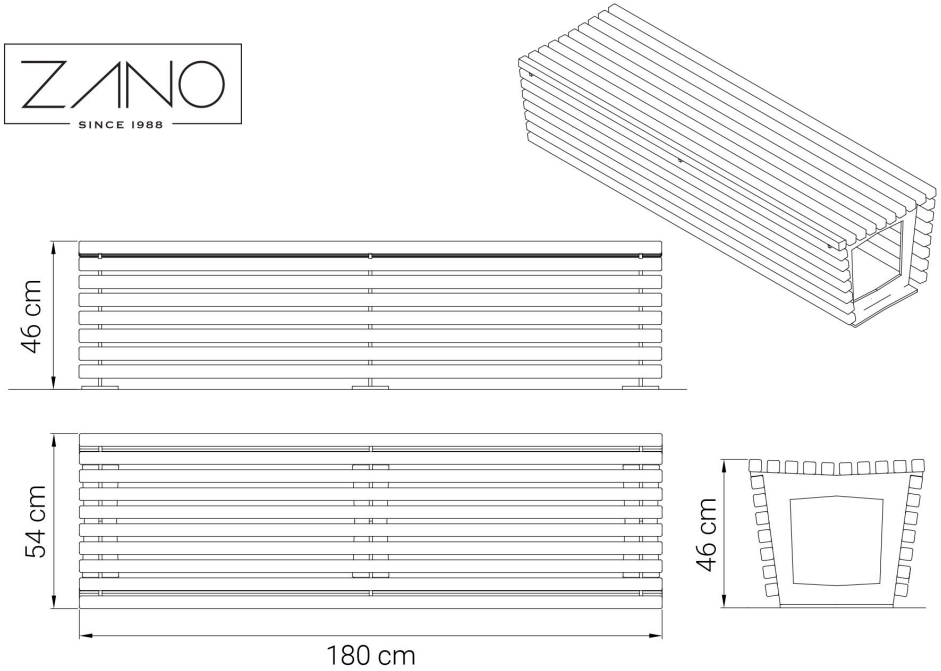

OGÓLNE DANE TECHNICZNE

Waga
- 79 kg

Materiały
- drewno: europejskie iglaste lub egzotyczne
- stal nierdzewna lub węglowa

Wymiary
- szerokość: 180 cm
- wysokość: 46 cm
- głębokość: 54 cm

ZANO

Produkt: Ławka Flash
Numer katalogowy: **02.825**
Projektant:
Mateusz Wełmiński

Firma Zano Mirosław Zarotyński, zgodnie z Ustawą o prawie autorskim i prawach pokrewnch z dnia 04.02.1994r.(Dz.U.94 Nr 24 poz. 83, sprost.: Dz.U.94 Nr 43 poz.170), a także z prawodawstwem Unii Europejskiej dotyczącym ochrony prawnoautorskiej, w tym wszystkimi dyrektywami i rozporządzeniami UE dotyczącymi praw autorskich, zastrzega sobie prawa autorskie do rysunków, modeli 3D, renderów, grafik, treści zawartych w ofertach, załącznikach do ofert oraz innych dokumentach - ich zawartość stanowi własność intelektualną frmy ZANO Mirosław Zarotyński; wykorzystywanie autorskich pomysłów, rozwiązań, kopiowanie, rozpowszechnianie zdjęć, fragmentów grafiki, tekstów opisów w celach zarobkowych, bez zezwolenia autora - firmy ZANO Mirosław Zarotyński - jest zabronione i stanowi naruszenie praw autorskich oraz podlega karze.

td>

UWAGA! Rysunki nie odzwierciedlają rzeczywistych wymiarów fundamentu. Są to jedynie przykładowe schematy montażu uwzględniające rodzaj kotwienia i materiał podłoża do którego przytwierdzić mebel.

Wielkość fundamentu uzależniona od miejscowych warunków posadowienia.

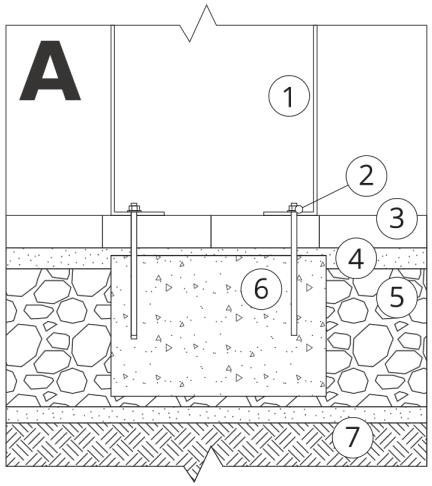

MONTAŻ DO BRUKU Z FUNDAMENTEM

Opis montażu

1. Produkt ZANO
2. Kołek rozporowy / szybki montaż lub kotwa chemiczna
3. Bruk kamienny / bruk betonowy / płyty kamienne / płyty betonowe
4. Podsypka piaskowa (około 2 - 4 cm)
5. Podbudowa z kruszywa kamiennego
6. Fundament betonowy klasy C16/20 (górna powierzchnia bet. 10 cm poniżej powierzchni bruku)
7. Grunt miejscowy

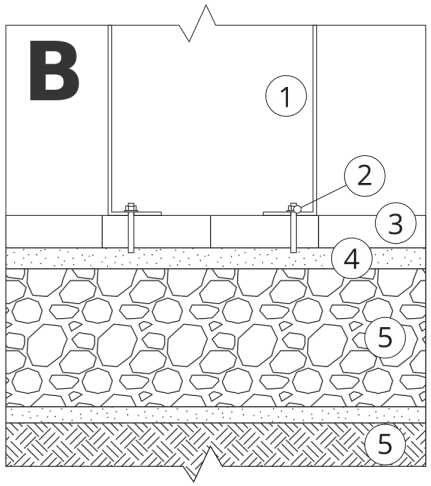

MONTAŻ DO BRUKU

Opis montażu

1. Produkt ZANO
2. Kołek rozporowy / szybki montaż lub kotwa chemiczna
3. Bruk kamienny / bruk betonowy / płyty kamienne / płyty betonowe
4. Podsypka piaskowa (około 2 - 4 cm)
5. Podbudowa z kruszywa kamiennego
6. Grunt miejscowy

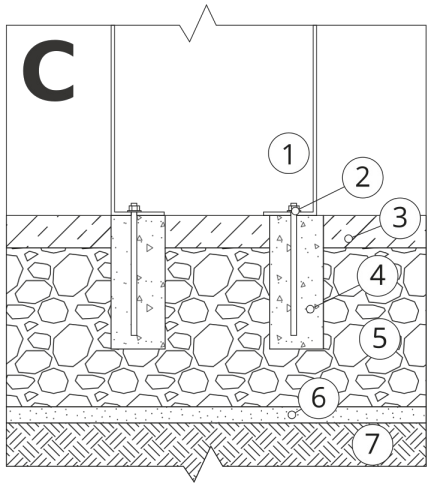

MONTAŻ DO BETONU / ASFALTU

Opis montażu

1. Produkt ZANO
2. Kołek rozporowy / szybki montaż lub kotwa chemiczna
3. Stała utwierdzona nawierzchnia np. beton lub asfalt
4. Fundament betonowy klasy C16/20 (górna powierzchnia bet. 10 cm poniżej powierzchni bruku)
5. Podbudowa z kruszywa kamiennego
6. Podsypka piaskowa (około 2 - 4 cm)
7. Grunt miejscowy

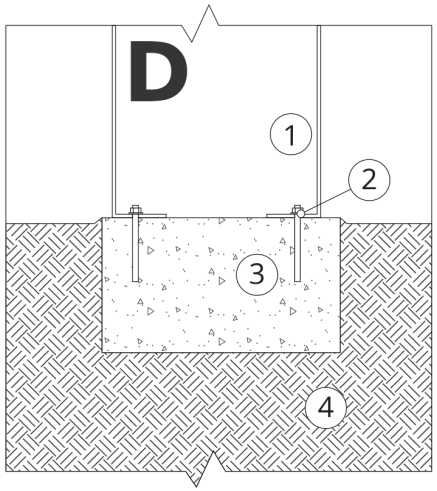

MONTAŻ DO FUNDAMENTU BETONOWEGO

Opis montażu

1. Produkt ZANO
2. Kołek rozporowy / szybki montaż lub kotwa chemiczna
3. Fundament betonowy klasy C16/20 (górna powierzchnia bet. 10 cm poniżej powierzchni bruku)
4. Grunt miejscowy