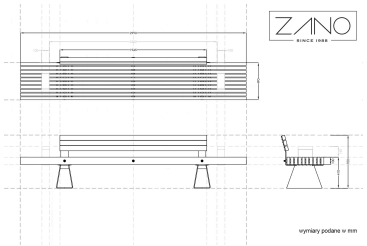

OPCJE

Siedzisko i oparcie

- drewno europejskie iglaste
- drewno twarde pochodzenia europejskiego
- drewno egzotyczne olejowane
- drewno egzotyczne premium

Sposób mocowania

- do przykręcenia

OPIS

Ławka Travetto to stylowa ławka o klasycznej linii, która podkreśli charakter każdej przestrzeni współczesnej miejskiej architektury.

Travetto to drewniana ławka o stalowej konstrukcji. Wykonana jest ze stali czarnej lub nierdzewnej. Podczas gdy standardowa długość ławki to 2 metry, ławka Travetto jest dłuższa i **liczy 3 metry** ,co zdecydowanie wyróżnia ją na tle innych, podobnych produktów.

Deski użyte jako siedzisko ułożone są pionowo co nadaje im **większą odporność** na zginanie. Dodatkowo deski połączone są prętem ze stali nierdzewnej, którego zadaniem jest utrzymanie jednakowego dystansu między deskami oraz **nadanie konstrukcji wytrzymałości.** Oparciem ławki są trzy krótkie deski zapewniające wygodny spoczynek dla kręgosłupa. Ławka pomimo swojej dużej wagi nie sprawia wrażenia ociężałej - wręcz przeciwnie.

Kolejną cechą ławki jest **modułowy system, który pozwala na połączenie w linii wielu ławek tworząc np. jedną ławkę o długości 15 metrów.** Drewno zabezpieczone jest specjalną powłoką chroniącą przed niekorzystnym wpływem warunków atmosferycznych, podobnie jak stal, która zabezpieczona jest wytrzymałym ocynkiem i malowania farbami proszkowymi na dowolny kolor z palety Ral. Dodatkowo ławkę można przymocować do podłoża za pomocą kołków…



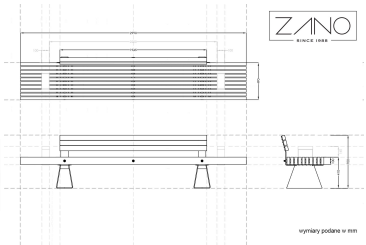

td>

OGÓLNE DANE TECHNICZNE

Waga
- 170 kg

Wymiary
- szerokość: 49 cm
- długość: 299 cm
- wysokość: 70 cm

ZANO

Produkt: Ławka Travetto
Numer katalogowy:
02.007.1
Projektant: Filip Babiarz

Firma Zano Mirosław Zarotyński, zgodnie z Ustawą o prawie autorskim i prawach pokrewnch z dnia 04.02.1994r.(Dz.U.94 Nr 24 poz. 83, sprost.: Dz.U.94 Nr 43 poz.170), a także z prawodawstwem Unii Europejskiej dotyczącym ochrony prawnoautorskiej, w tym wszystkimi dyrektywami i rozporządzeniami UE dotyczącymi praw autorskich, zastrzega sobie prawa autorskie do rysunków, modeli 3D, renderów, grafik, treści zawartych w ofertach, załącznikach do ofert oraz innych dokumentach - ich zawartość stanowi własność intelektualną frmy ZANO Mirosław Zarotyński; wykorzystywanie autorskich pomysłów, rozwiązań, kopiowanie, rozpowszechnianie zdjęć, fragmentów grafiki, tekstów opisów w celach zarobkowych, bez zezwolenia autora - firmy ZANO Mirosław Zarotyński - jest zabronione i stanowi naruszenie praw autorskich oraz podlega karze.

UWAGA! Rysunki nie odzwierciedlają rzeczywistych wymiarów fundamentu. Są to jedynie przykładowe schematy montażu uwzględniające rodzaj kotwienia i materiał podłoża do którego przytwierdzić mebel.

Wielkość fundamentu uzależniona od miejscowych warunków posadowienia.

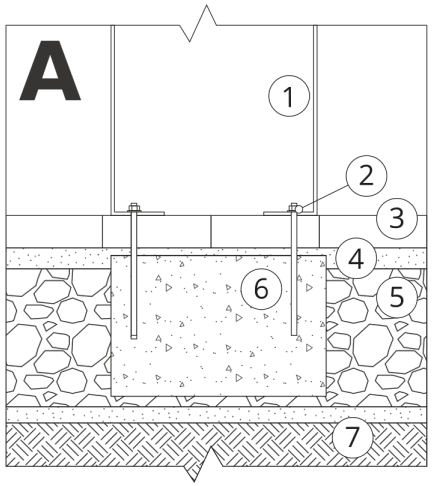

MONTAŻ DO BRUKU Z FUNDAMENTEM

Opis montażu

1. Produkt ZANO
2. Kołek rozporowy / szybki montaż lub kotwa chemiczna
3. Bruk kamienny / bruk betonowy / płyty kamienne / płyty betonowe
4. Podsypka piaskowa (około 2 - 4 cm)
5. Podbudowa z kruszywa kamiennego
6. Fundament betonowy klasy C16/20 (górna powierzchnia bet. 10 cm poniżej powierzchni bruku)
7. Grunt miejscowy

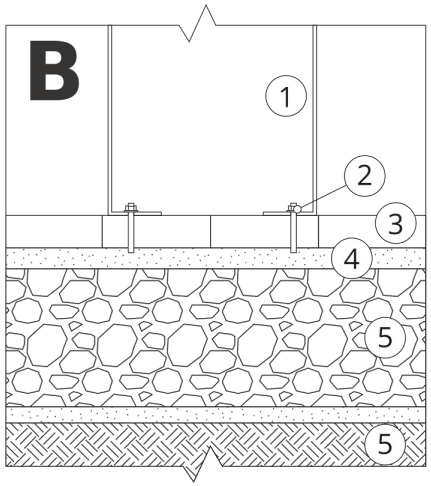

MONTAŻ DO BRUKU

Opis montażu

1. Produkt ZANO
2. Kołek rozporowy / szybki montaż lub kotwa chemiczna
3. Bruk kamienny / bruk betonowy / płyty kamienne / płyty betonowe
4. Podsypka piaskowa (około 2 - 4 cm)
5. Podbudowa z kruszywa kamiennego
6. Grunt miejscowy

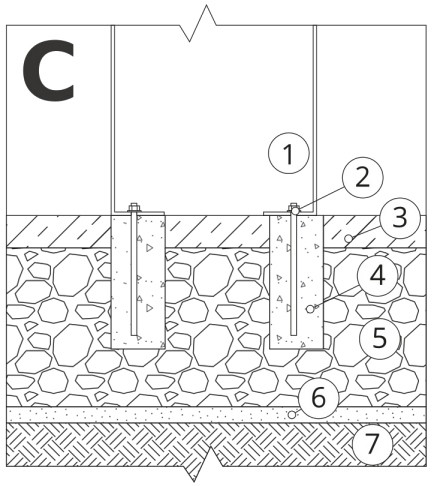

MONTAŻ DO BETONU / ASFALTU

Opis montażu

1. Produkt ZANO
2. Kołek rozporowy / szybki montaż lub kotwa chemiczna
3. Stała utwierdzona nawierzchnia np. beton lub asfalt
4. Fundament betonowy klasy C16/20 (górna powierzchnia bet. 10 cm poniżej powierzchni bruku)
5. Podbudowa z kruszywa kamiennego
6. Podsypka piaskowa (około 2 - 4 cm)
7. Grunt miejscowy

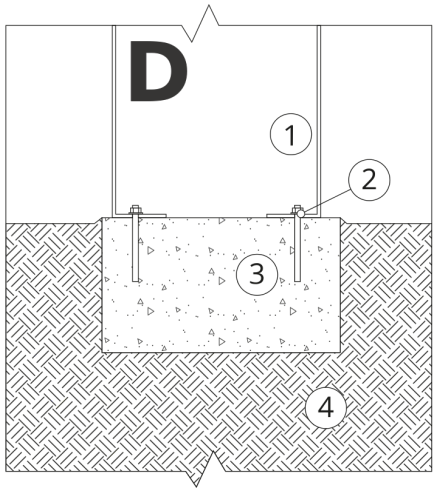

MONTAŻ DO FUNDAMENTU BETONOWEGO

Opis montażu

1. Produkt ZANO
2. Kołek rozporowy / szybki montaż lub kotwa chemiczna
3. Fundament betonowy klasy C16/20 (górna powierzchnia bet. 10 cm poniżej powierzchni bruku)
4. Grunt miejscowy